
入 学 試 験 要 項

2025（令和7）年度



聖 霊 学 園 高 等 学 校

〒010-8533 秋田市南通みその町4番82号

電 話 （018）833-7311

FAX （018）833-4503

目 次

募集定員・試験日・試験教科等一覧	2
「本校が求める生徒像」と選考区分ごとの出願資格及び条件等	3・4・5
本校の特待生制度について	5
出願手続	5
出願書類	6・7
入学試験日程	8・9
入学試験当日持参するものと諸注意	9
合格発表	10
入学手続	10・11
納入金	11
奨学制度	11
国や県による授業料等の支援制度	12
出願書類作成方法	13・14・15・16
1 入学願書	13
2 調査書	13・14・15
3 推薦書	16
4 証	16
志望コース	16
入学試験得点の開示について	16
新入生・保護者オリエンテーション	16
出願の流れ（フロー）	17
中学校用「出願内容確認手順」	18
中学校用「プラスシード」アカウント登録方法	19・20
志願者用「プラスシード」アカウント登録方法	21
志願者用「WEB出願の手順」	22・23
入学願書（受験票）見本	24

募集定員・試験日・試験教科等一覧

募集定員	普通科 225名		
予定学級数 (人数)	国際コース	1学級(約35名)	
	特別進学コース	2学級(約70名)	
	看護医療コース	1学級(約30名)	
	総合進学コース	3学級(約90名)	
	1月	2月	3月
選考区分	(1)学習特待 (2)スポーツ特待 (3)特別推薦 ・グローバル推薦 ・同窓生推薦 ・キリスト教推薦 (4)一般推薦	(5)一般入試(専願) (6)一般入試(併願)	(7)一般Ⅱ期入試(専願)
	} 特待生入試		
	} 推薦入試		
プラスシード登録期間	令和6年8月21日(水)以降 随時		
入学願書(受験票) 作成期間	令和6年12月 2日(月) ～12月 9日(月)	令和7年 1月10日(金) ～ 1月20日(月)	令和7年 3月 5日(水) ～ 3月14日(金)
出願期間 ※土日祝日を除く。	令和6年12月10日(火) ～12月16日(月)	令和7年 1月21日(火) ～ 1月27日(月)	令和7年 3月 5日(水) ～ 3月14日(金)
入学試験	令和7年 1月 7日(火)	令和7年 2月 1日(土)	令和7年 3月15日(土)
合格発表	令和7年 1月 9日(木)	令和7年 2月 6日(木)	令和7年 3月17日(月)
入学手続 ※土日祝日を除く。	令和7年 1月14日(火) ～ 1月16日(木) ※郵送の場合は、簡易書留で消印有効。	1回目 令和7年 2月10日(月) ～ 2月17日(月) ※専願の合格者は、1回目ですべての手続をしていただきます。 ※郵送の場合は、簡易書留で消印有効。	令和7年 3月18日(火) 3月19日(水)
		2回目 令和7年 3月13日(木) ～ 3月17日(月) ※郵送の場合は、簡易書留で消印有効。	
新入生・保護者 オリエンテーション	令和7年 3月 26日(水)		
選考方法	(1)～(4)ともに ・書類審査 ・作文 ・面接 ※面接について ・国際は一部、簡単な英語で面接を行う。 ・特別進学と看護医療は、面接の中で、口頭試問を行う。	(5)一般入試(専願) 書類審査・作文・面接 ※面接について ・国際は一部、簡単な英語で面接を行う。 ・特別進学と看護医療は、面接の中で、口頭試問を行う。 (6)一般入試(併願) 書類審査・筆記試験・面接 ※筆記試験について ・国際・特別進学・看護医療の希望者は5教科(国数英社理)とする。 ・総合進学コース希望者は、3教科(国数英)とする。	(7)一般Ⅱ期入試(専願) ・書類審査 ・面接 ※面接について ・国際は一部、簡単な英語で面接を行う。 ・特別進学と看護医療は、面接の中で、口頭試問を行う。

「本校が求める生徒像」と選考区分ごとの出願資格及び条件等

本校が求める生徒像 (アドミッションポリシー)
～自分と人とを大切にしながら夢に向かって努力する生徒～ ○中学校3年間、誠実にものごとに取り組んできた生徒。 ○豊かな人間性を養おうとする生徒。 ○一人一人の違いを認め、思いやりをもって行動しようとする生徒。 ○自分の可能性を信じ、自ら学ぼうとする意欲をもつ生徒。

1月【特待生入試・推薦入試】	
選考区分	(1)学習特待 } 【特待生入試】 (2)スポーツ特待 } (3)特別推薦 } 【推薦入試】 ・グローバル推薦 ・同窓生推薦 ・キリスト教推薦 (4)一般推薦 }
出願資格及び条件等	<p>《 (1)～(4)共通 》</p> <p>①「令和7年3月中学校卒業見込み」の女子で、本校を第一志望とし、中学校長が推薦する生徒。 ②「本校が求める生徒像」を理解する生徒。</p> <p>《 選考区分別 》</p> <p>【特待生入試】</p> <p>(1)学習特待(合格者に対する恩典:入学金15万円免除並びに年額15万円支給) 中学3年次の5教科(国語・数学・英語・社会・理科)の評定の合計が22以上の生徒。</p> <p>(2)スポーツ特待(合格者に対する恩典:入学金15万円免除並びに年額15万円支給) 部活動における実績が顕著であり、優れた技能を有していると認められる生徒。かつ、以下のa～cのいずれかに該当し、入学後も3年間当該活動を継続し、学習活動にも意欲的に取り組む生徒。</p> <p>a 全県規模以上の大会に正選手として出場し、団体種目では4位以上、個人種目では8位以上の成績を収めた生徒。 b 県レベル以上の強化指定選手に指定されている生徒。 c 上記a、bと同等の優れた能力を有する生徒。</p> <p>※ただし、競技に関しては、本校で部活動として行っている種目に限る。また、本校の教員と当該校顧問が連絡を取り合った上での出願のみ認める。</p> <p>【推薦入試】</p> <p>(3)特別推薦(合格者に対する恩典:入学金15万円免除)</p> <p>・グローバル推薦 以下のa、bいずれかに該当する生徒。 a 外国居住歴が6ヵ月以上ある生徒。または、外国籍の生徒。 b 英語検定準2級以上を取得している生徒。または、他の外国語検定取得で同等の力を有する生徒。</p> <p>・同窓生推薦 親族(2親等まで)が本学園(短大・高校・幼稚園)の同窓生である生徒。なお、姉が短大、高校に在学中の場合も含む。</p> <p>・キリスト教推薦 キリスト教信者である生徒。</p>

出願資格及び条件等	(4)一般推薦 <ul style="list-style-type: none"> ・国際コース … 英語力を高め、国際的な視野を身につけようとする生徒。 ・特別進学コース … 大学進学を目標に、探究心をもって、自ら学ぼうとする生徒。 ・看護医療コース … 学習意欲が高く、看護医療系への進学を志し、将来、人の役に立とうとする生徒。 ・総合進学コース … 自らの目標をもち、学習や生活の中で、自分のもっている力を伸ばそうとする生徒。
選考方法	特待生入試・推薦入試(1)～(4)の全てについて、書類審査・作文・面接で選考する。 ※面接について <ul style="list-style-type: none"> ・国際コースは、一部、簡単な英語(英検3級程度)で面接を行う。 ・特別進学コースと看護医療コースは、面接の中で、簡単な口頭試問を行う。
留意点	※(3)特別推薦入試を希望する生徒は、本校の進路相談会①～⑤のいずれかに参加のうえ、個人面談の席で特別推薦を希望する旨を伝えてください。その際、出願条件を確認し、条件に該当する生徒には、特別推薦入試の出願書類のうち「特別推薦書」をその場で発行いたします。 ※「特別推薦書」の発行が可能な進路相談会 ①10月12日(土) ②10月26日(土) ③11月9日(土) ④11月16日(土) ⑤11月30日(土) ※特待生入試・推薦入試(1)～(4)の合格者は、制度の主旨により、入学を辞退することはできません。

2月【一般入試(専願・併願)】

選考区分	(5)一般入試(専願) (6)一般入試(併願)
出願資格及び条件等	《 (5)(6)共通 》 「本校が求める生徒像」を理解する生徒。 《 選考区分別 》 (5)一般入試(専願) 「令和7年3月中学校卒業見込み」の女子で、本校を第一志望とする生徒。 ※中学校長の推薦は不要。 (6)一般入試(併願) 「中学校卒業者」および「令和7年3月中学校卒業見込み」の女子。
選考方法	(5)一般入試(専願) 書類審査・作文・面接で選考する。 ※面接について <ul style="list-style-type: none"> ・国際コースは、一部、簡単な英語(英検3級程度)で面接を行う。 ・特別進学コースと看護医療コースは、面接の中で、簡単な口頭試問を行う。 (6)一般入試(併願) 書類審査・筆記試験・面接で選考する。 ※筆記試験について <ul style="list-style-type: none"> ・国際コース、特別進学コース、看護医療コースを第一志望とする場合は、「国語」「数学」「英語」「社会」「理科」の5教科とする。 ・総合進学コースを第一志望とする場合は、「国語」「数学」「英語」の3教科とする。

留意点	※(5)一般試験(専願)の合格者は、制度の主旨により、入学を辞退することはできません。 ※(6)一般試験(併願)の合格者は、公立高等学校との併願並びに入学の辞退を認めます。 ※(5)(6)ともに、特待生候補者(入学手続完了後、特待生とする制度)の選考は行いません。
-----	--

3月【一般Ⅱ期入試(専願)】	
選考区分	(7)一般Ⅱ期入試(専願)
出願資格及び条件等	①「中学校卒業生」および「令和7年3月中学校卒業見込み」の女子。 ②「本校が求める生徒像」を理解する生徒。
選考方法	書類審査と面接で選考する。 ※面接について ・国際コースは、一部、簡単な英語(英検3級程度)で面接を行う。 ・特別進学コースと看護医療コースは、面接の中で、簡単な口頭試問を行う。
留意点	(7)一般Ⅱ期入試(専願)合格者は、制度の主旨により、入学を辞退することはできません。

本校の特待生制度について

- ① 1月【特待生入試・推薦入試】のうち、(1)学習特待、(2)スポーツ特待で選考します。
- ② 特待生として合格した生徒には、納入金の項(11ページ)に記載した入学手続時納入すべきもののうち入学金15万円を免除します。さらに、年額15万円を支給します。
- ③ 特待生の有効期間は1年間とし、毎年度末に審査してその後の継続を決定します。
 ※以前、一般入試で実施しておりました特待生候補者(入学手続完了後、特待生とする制度)の選考は、実施しておりません。

出 願 手 続

- ① 入学志願者は、出願書類等を一括して整え、在籍(出身)中学校を経て本校事務局へ提出してください。
- ② 受付時間は、平日の9時～16時となります。土日祝日は、受付しておりません。
 ※持参していただく場合は、書類の確認のため、少しお待ちいただく場合があります。
 ※郵送の場合も最終日受付時間必着となります。郵送期間を十分考慮して送付してください。
- ③ 郵送の場合のあて先

〒010-8533 秋田市南通みその町4番82号

聖霊学園高等学校事務局 入学試験係

出 願 書 類

1 1月【特待生入試・推薦入試】

[1]入学志願者が準備する書類等

① 入学願書（受験票） ※17・21～24ページ参照

- (1)先に21ページを参照のうえ、WEB出願システム「プラスシード」のアカウント登録をしてください。
- (2)次に22～23ページを参照のうえ、WEB出願システム「プラスシード」にアクセスし、WEB出願の手順（受験生用）に従って入学願書（受験票）を作成してください。
- (3)「出願登録および受験料の支払い」後、入学願書（受験票）をA4の用紙にプリントアウトしてください。
- (4)入学願書（受験票）に写真を2枚貼り（写真データを使用した場合は不要）、保護者氏名欄に押印して、中学校に提出してください。
※入学願書（受験票）は切り離さないでください。

② 写 真

正面、上半身、脱帽で、最近3か月以内に撮影した縦4cm、横3cmの写真データ（白黒、カラーのいずれでもよい。）を入学願書（受験票）データの入力時に使用するか、プリントアウトした入学願書（受験票）に写真2枚を貼り付けてください。

③ 証

本校所定の用紙（本校ホームページからダウンロードも可）を使用し作成してください。

④ 検定料

10,000円。

※今年度より、WEB出願システム「プラスシード」上での決済となります。

決済方法…クレジット・ペイジー（銀行決済）・コンビニ払い

※支払いの手数料330円は、志願者にご負担願います。

※いったん納入した検定料は、どのような事情があっても返還できません。

⑤ 特別推薦書 ※選考区分(3)特別推薦の出願条件に該当する場合のみ

本校の進路相談会①～⑤のいずれかに参加して「特別推薦書」を受け取り、中学校に提出してください。進路相談会①～⑤の期日については、4ページの「留意点」を参照してください。

⑥ 受験票送付用封筒 ※郵送が必要な場合のみ。

定形の長封筒（長3サイズ：11.9×23.5）に、送り先の住所（郵便番号を記入）および保護者と受験生の氏名を明記し、郵便切手460円（簡易書留料金）を貼ってください。

ただし、中学校で出願書類を持参する場合は不要です。

[2]志願者在籍（出身）中学校が作成する書類

⑦ 調査書

本校所定の用紙（本校ホームページからダウンロードも可）、または秋田県公立高等学校入学者選抜に提出する用紙を使用し作成してください。

⑧ 推薦書（または⑤特別推薦書）

本校所定の用紙（本校ホームページからダウンロードも可）を使用し作成してください。ただし、選考区分(3)特別推薦については、生徒が本校の進路相談会に参加して受け取った

⑤「特別推薦書（ダウンロード・コピー不可）」をお使いください。

2 2月【一般入試（専願・併願）】・3月【一般Ⅱ期試験（専願）】

[1]入学志願者が準備する書類等

① 入学願書（受験票） ※17・21～24ページ参照

- (1)先に21ページを参照のうえ、WEB出願システム「プラスシード」のアカウント登録をしてください。
- (2)次に22・23ページを参照のうえ、WEB出願システム「プラスシード」にアクセスし、WEB出願の手順（受験生用）に従って入学願書（受験票）を作成してください。
- (3)「出願登録および受験料の支払い」後、入学願書（受験票）をA4の用紙にプリントアウトしてください。
- (4)入学願書（受験票）に写真を2枚貼り（写真データを使用した場合は不要）、保護者氏名欄に押印して、中学校に提出してください。
※入学願書（受験票）は切り離さないでください。

② 写 真

正面、上半身、脱帽で、最近3か月以内に撮影した縦4cm、横3cmの写真データ（白黒、カラーのいずれでもよい。）を入学願書（受験票）データの入力時に使用するか、プリントアウトした入学願書（受験票）に写真2枚を貼り付けてください。

③ 検定料

10,000円。

※今年度より、WEB出願システム「プラスシード」上での決済となります。

決済方法…クレジット・ペイジー（銀行決済）・コンビニ払い

※支払いの手数料330円は、志願者にご負担願います。

※いったん納入した検定料は、どのような事情があっても返還できません。

④ 受験票送付用封筒 ※郵送が必要な場合のみ。

定形の長封筒（長3サイズ：11.9×23.5）に、送り先の住所（郵便番号を記入）および保護者と受験生の氏名を明記し、郵便切手460円（簡易書留料金）を貼ってください。
ただし、中学校で出願書類を持参する場合は不要です。

[2]志願者在籍（出身）校が作成する書類

⑤ 調査書

本校所定の用紙（本校ホームページからダウンロードも可）、または秋田県公立高等学校入学者選抜に提出する用紙を使用し作成してください。

入 学 試 験 日 程

1 1月【特待生入試・推薦入試】

① 入学試験日と入室完了時間

1月7日（火） 8時30分

※ 受付開始時間は8時00分、入口は正面生徒出入口。

② 筆記試験・面接日程

時 間		全コース共通
1時間目	9:00～ 9:50	作 文
2時間目	10:20～	面 接

※ 面接の順番・時間等は12月18日以降にWEB出願システム「プラスシード」にて開示します。

※ 昼食は不要（面接は12時頃までに終了する予定）です。

2 2月【一般入試（専願・併願）】

① 入学試験日と入室完了時間

2月1日（土） 8時30分

※ 受付開始時間は8時00分、入口は正面生徒出入口。

② 筆記試験・面接日程

時 間	一般入試（併願）				一般入試（専願）	
	国際・特別進学・看護医療コース 希望者		総合進学コース 希望者			
1時間目	8:50 ～9:50	国語	8:50 ～9:50	国語	8:50 ～9:40	作文
2時間目	10:10 ～11:10	数学	10:10 ～11:10	数学	10:10～	面接
3時間目	11:30 ～12:30	英語	11:30 ～12:30	英語		
昼食						
4時間目	13:15 ～14:05	理科	13:15～	面接		
5時間目	14:25 ～15:15	社会				
	15:30～	面接				

※ 面接の順番・時間等は1月29日以降にWEB出願システム「プラスシード」にて開示します。

※ 一般入試（専願）受験者は昼食不要（面接は12時頃までに終了する予定）です。

※ 一般入試（併願）受験者は各筆記試験場で昼食をとることができます。

3 3月【一般Ⅱ期入試（専願）】

① 入学試験日と入室完了時間

3月15日（土） 8時30分

※ 受付開始時間は8時00分、入口は正面生徒出入口。

② 面接日程

時 間	全コース共通
8：40～	面接票記入
9：00～	面 接

※ 面接の順番は、当日発表します。

※ 昼食は不要です。

入学試験当日持参するものと諸注意（各試験共通）

① 当日持参するもの

受験票、筆記用具（鉛筆、消しゴム、数学を受験する者は三角定規または直線定規、コンパス）、内ズック、昼食（午後に筆記試験や面接がある受験者のみ）

② 当日持参してはいけないもの

分度器付きの定規、電卓（計算機つき時計を含む）、および英語の辞書機能を備えた時計等。

③ 入室完了時間に遅刻した場合は原則として受験できない。

④ 引率の先生並びに保護者の方へ

- 校地内に受験生用の駐車場はありません。また、先生方用の駐車場も数台分のみとなります。近隣の病院や商店等の駐車場には駐車することのないよう、ご注意ください。
- 自家用車で送迎される場合は、本校から少し離れたところで乗り降りするなど、本校周辺の渋滞解消にご協力ください。また、冬期間、秋田市内は車の渋滞が想定されますので、十分に時間の余裕をみて出発してください。

合 格 発 表

1 1月【特待生入試・推薦入試】

1月9日（木） 13時

- ① WEB出願システム「プラスシード」で発表します。
- ② 個人あての合否通知は発表後郵送します。
- ③ 各学校あての合否通知は発表後郵送します。

2 2月【一般入試（専願・併願）】

2月6日（木） 16時

- ① WEB出願システム「プラスシード」で発表します。
- ② 個人あての合否通知は発表後郵送します。
- ③ 各学校あての合否通知は発表後郵送します。

3 3月【一般Ⅱ期入試（専願）】

3月17日（月） 9時30分

- ① WEB出願システム「プラスシード」で発表します。
- ② 個人あての合否通知および入学手続書類を9時30分から11時30分の間に本校において本人に手渡します。受験票を持参のうえご来校ください。
- ③ 各学校あての合否通知は発表後郵送します。

※ 注 意

電話等による問い合わせには一切応じかねます。

入 学 手 続

◎ 合格者は合格証とともに渡される冊子「入学に際して」など入学手続関係書類をよく読んで間違いのないように手続をしてください。

1 1月【特待生入試・推薦入試】

1月14日（火）～1月16日（木） 9時～16時

※郵送の場合は、簡易書留で手続日の消印有効。

2 2月【一般入試（専願・併願）】

1回目 2月10日（月）～2月17日（月） 9時～16時（土日祝日を除く）

※郵送の場合は、簡易書留で手続日の消印有効。

※専願の合格者は、1回目で全ての手続をしていただきます。

2回目 3月13日（木）～3月17日（月） 9時～16時（土日祝日を除く）

※郵送の場合は、簡易書留で手続日の消印有効。

3 3月【一般Ⅱ期試験（専願）】

3月18日（火）・19日（水） 9時～16時

諸 注 意

- ① 合格した者で、所定の期日までに入学手続を完了しない場合は入学を辞退したものと認めます。
- ② 2月【一般入試（併願）】合格者は、1回目の手続時に入学金15万円のうち5万円を納入し、入学金残額10万円と他に納入すべきものを2回目の手続時に納入してください。手続後に入学辞退の場合は、入学金は返還できません。
- ③ 2月【一般入試（専願）】合格者は、1回目の手続時に入学金15万円と他に納入すべきものを全て納入してください。

※ 志願者在籍（出身）中学校は、入学決定後、次の書類を本校に送付してください。

①中学校生徒指導要録 抄本または写し

②健康診断票（原本）

納 入 金

○ 入学手続時に納入すべきもの

入学金	150,000円
設備特別協力費	100,000円
諸納金	約12,000円

○ 月々に納入すべきもの

授業料	31,000円（国際・特別進学・看護医療コース） 29,000円（総合進学コース）
その他の経費	約13,000円

※ 所得に応じて国から就学支援金が給付されるので、実際はその差額を納入していただくことになります。

※ 他に入学時にかかる費用として、制服代、学用品代、教科書代等があります。

※ 納入金は、2年次以降改定する場合があります。

奨 学 制 度

国や県からの就学支援金や奨学給付金の制度（※次ページ参照）の他に、本校独自の奨学制度として、特待生合格者に対するものと、ちどり会（本校の同窓会）等の奨学制度があり、恩典は次の通りである。

- ◎ 特待生合格者・・・入学金全額免除。授業料のうち年額15万円を支給する。
- ◎ ちどり会奨学金・・・学資支援のため奨学金を支給する。
募集については、入学後担任を通して連絡する。
- ◎ 聖霊教育基金奨学金・・・入学後、家庭の経済状況の急変に伴い学費納入が困難になった生徒への支援制度。

国や県による授業料等の支援制度【令和6年度実績】

①高等学校等就学支援金（授業料支援）

授業料の負担を軽減する制度で、「課税標準額×6%－市町村民税の調整控除額」が304,200円未満の世帯（年収にすると約910万円未満の世帯）が対象です。

コース	保護者等の 年収（目安）	支給額（月額）	授業料の 実負担額（月額）
国際コース 特別進学コース 看護医療コース	約590万円未満	31,000円	0円
	約910万円未満	9,900円	21,100円
	約910万円以上	0円	31,000円
総合進学コース	約590万円未満	29,000円	0円
	約910万円未満	9,900円	19,100円
	約910万円以上	0円	29,000円

※上記の年収はあくまで目安であり、両親共働きの場合、どちらか一方が生計維持者の場合、また、子の人数によっても異なります。

※高等学校等就学支援金の支給が決定するまでは、正規の授業料額を負担していただきます。

②秋田県高校生等奨学給付金（授業料以外の教育費支援）

授業料以外の教育費負担を軽減するための制度で、道府県民税所得割及び市町村民税所得割が非課税の世帯のみ対象です。

世帯状況	支給額（年額）
生活保護（生業扶助）受給世帯	52,600円
道府県民税所得割及び市町村民税所得割が非課税の世帯（※1）	142,600円
道府県民税所得割及び市町村民税所得割が非課税の世帯（※2） （15歳以上23歳未満の扶養されている兄弟姉妹がいる場合）	152,000円

※1・2に該当する世帯については、災害等により制服が損失・毀損した場合、再度、制服を購入する費用として、81,000円が給付される制度があります。

③私立高等学校入学料軽減補助（入学金支援）

入学金の一部を補助する制度で、入学後の申請になります。

対象世帯：生活保護（生活扶助）受給世帯、道府県民税所得割及び市町村民税所得割が非課税の世帯、天災その他不慮の災害の被災者、家計急変者、その他特別な事情の者。

世帯状況	支給額
生活保護（生活扶助）受給世帯 道府県民税所得割及び市町村民税所得割が非課税の世帯	144,350円
道府県民税所得割及び市町村民税所得割の合計が257,500円未満の世帯	69,350円

④私立学校授業料軽減補助（授業料支援）

高等学校等就学支援金を受給している年収約590～620万円未満の世帯を対象に、9,900円（月額）が補助されます。

■上記①～④は全て返済不要です。

出願書類作成方法

出願書類は、黒ペンまたは黒ボールペンを用いて記載してください。調査書は、本校所定の用紙または秋田県公立高等学校入学者選抜に提出する用紙に必要事項を記載の上押印したものを提出してください。所定の様式を踏まえればパソコンなどで作成したものも可とします。また、本校名記載の調査書・推薦書（特別推薦書を除く）・証は、本校ホームページからダウンロードすることもできます。なお、特別推薦書は、進路相談会で発行するため、ダウンロードやコピーはできません。また、入学願書（受験票）作成のためには、中学校と志願者それぞれが、本校ホームページ「2025年度 入試」のバナーから、WEB出願システム「プラスシード」にアクセスし、アカウント登録をする必要があります。

1 入学願書（受験票） ※17・21～24ページ参照

- (1) 先に21ページを参照のうえ、WEB出願システム「プラスシード」のアカウント登録をしてください。
- (2) 次に22・23ページを参照のうえ、WEB出願システム「プラスシード」にアクセスし、WEB出願の手順（受験生用）に従って入学願書（受験票）を作成してください。

※⑨志望コースについて（補足）

- ・「国際コース」「特別進学コース」「看護医療コース」が第一志望の場合全ての選考区分について、第四志望まで入力することができます。
- ・「総合進学コース」が第一志望の場合選考区分によっては他コースと入試科目が異なることや、第二志望以降の選考に回る可能性がないため、第一志望「総合進学コース」のみ入力してください。
- ・コースについては、16ページおよび「学校案内」を参照してください。
- ・なお、試験の結果によっては、第二～四志望のコースで合格することがあります。

- (3) 「出願登録および受験料の支払い」後、入学願書（受験票）をA4の用紙にプリントアウトしてください。
- (4) 入学願書（受験票）に写真を2枚貼り（写真データを使用した場合は不要）、保護者氏名欄に押印して、中学校に提出してください。
※入学願書（受験票）は切り離さないでください。

2 調査書

- (1) 氏 名 生徒指導要録に準じてください。
- (2) 性 別 女と記入してください。
- (3) 卒業等 中学校卒業見込み・卒業の年月日を記入してください（卒業見込み・卒業のいずれかを二本線で消してください）。
- (4) 志願校名 聖霊学園高等学校と記入してください。
※2024年度より学校名が変更になっております。
- (5) 受験（検）番号 「定」を二本線で消し、受験（検）番号は記入しないでください。

(6) 各教科の学習の記録

① 各教科の観点別学習状況欄の記入は次のとおりとします。

(ア) 各教科ごとに、それぞれの観点について、各中学校において定めた評価基準により次の期日までのものを記入してください。

1月【特待生入試・推薦入試】出願者	令和6年11月30日現在
2月【一般入試（専願・併願）】出願者	令和6年12月31日現在
3月【一般Ⅱ期入試（専願）】出願者	令和6年12月31日現在

(イ) 各教科ごとに、その欄に掲げられたそれぞれの観点について、各教科の目標に照らし、各々「十分満足できると判断されるもの」をA、「おおむね満足できると判断されるもの」をB、「努力を要すると判断されるもの」をCとする絶対評価で記入してください。

(ウ) 旧課程の卒業者については、調査書の様式A（A3-横）のみ提出してください。

・旧課程年度の観点別学習状況評価欄は記入せず、斜線を入れてください。

・新課程年度の観点別学習状況評価欄は記入してください。

② 各教科の評定欄の記入は次のとおりとします。

(ア) 第1学年および第2学年については、生徒指導要録に記載された5段階評定を記入してください。

(イ) 第3学年については、次の期日の5段階評定を記入してください。

1月【特待生入試・推薦入試】出願者	令和6年11月30日現在
2月【一般入試（専願・併願）】出願者	令和6年12月31日現在
3月【一般Ⅱ期入試（専願）】出願者	令和6年12月31日現在

(ウ) 過年度卒業者については、各学年とも生徒指導要録に記載された5段階評定を記入してください。

③ 評定の合計欄には、各学年について、国語、社会、数学、理科、英語の5教科の小計(1)と音楽、美術、保健体育、技術・家庭の4教科の小計(2)を加えた値を記入してください。

④ 調整評定値欄は、斜線を引いてください。

⑤ 定時制調整評定値欄は、斜線を引いてください。

⑥ 選択教科欄の記入

(ア) 3年次における教科名、主な学習内容および評定を記入してください。

なお、保健体育や技術・家庭は、保体、技・家と記入しても良いものとします。

(イ) 主な学習内容には、学習内容や取り組んだ課題等について記入してください。

(例) ・戊辰戦争の調査 ・電気についての実験

⑦ 各教科の学習の特記事項

「〇〇の教科における△△について特に優れている」など、各教科の学習において顕著なことがらがある場合は記入してください。

(7) 総合的な学習の時間の記録

中学校における学習活動および評価について記入してください。

- (例) ・学習活動 ○○というテーマについて、△△を調査して、わかったことや考えたことをまとめ、□□に関する意識を高めた。
・評価 学習活動に意欲的に取り組んだ。まとめ方も工夫されており、発表も十分満足できるものであった。

(8) 特別活動の記録

事実の記録欄は、3年間における学級活動、生徒会活動、学校行事のそれぞれについて諸係、役員、および委員会等の名称を記入し、特にない場合は斜線を引いてください。

- (例) ○ 学級活動 ・学級委員長 ・学級書記
○ 生徒会活動 ・交通安全委員 ・応援委員会副委員長
○ 学校行事 ・学校祭実行委員長 ・修学旅行しおり作成委員

(9) 体育的・文化的・奉仕的活動等の記録

① 体育的活動 在学中の部活動やその他の体育的活動における顕著な活動や取得した資格および特技について記入してください。

- (例) ・秋田市中学校総合体育大会○○競技○位入賞
・○○部のキャプテンとして○○大会優勝の原動力となりチームをリードした。

② 文化的活動 在学中の部活動やその他の文化的活動における顕著な活動や取得した資格および特技について記入してください。

- (例) ・秋田市中学校弁論大会準優勝
・実用英語技能検定試験3級

③ 奉仕的活動 在学中の校内外における奉仕的活動について、顕著な活動を記入してください。

- (例) ・JRCに所属し、毎週土曜日○○施設への訪問を続けている。
・地域の清掃活動に参加し、通学路の美化に貢献した。

(10) 出欠の記録

第3学年については、次の期日までの出欠を記入してください。

1月【特待生入試・推薦入試】出願者	令和6年11月30日現在
2月【一般入試(専願・併願)】出願者	令和6年12月31日現在
3月【一般Ⅱ期入試(専願)】出願者	令和6年12月31日現在

なお、各学年とも6日以上欠席がある場合は、その主な理由を記入してください。
過年度卒業生については、生徒指導要録に記載されたものを記入してください。

(11) その他の事項

学校生活を送る上で特に配慮が必要であると思われる事項について記入してください。

(12) その他

ア 中学校名、校長氏名、記載者職氏名を記入し、それぞれ押印してください。なお、コピーしたものに押印して提出してもよいこととします。

イ ※印の欄は高等学校において記入します。

3 推薦書（または特別推薦書） 1月【特待生入試・推薦入試】志願者

- ・ 受験番号は記入しないでください。
- ・ 推薦区分は該当する番号を○で囲んでください。
- ・ 日付、中学校名、校長名を記入し、職印を押してください。
- ・ 推薦する生徒の氏名、ふりがな、生年月日を記入してください。

※ 選考区分(3)特別推薦については、生徒が本校の進路相談会①～⑤のいずれかに参加して受け取った「特別推薦書（ダウンロードやコピー不可）」を使用してください。

4 証 1月【特待生入試・推薦入試】志願者

- ・ 受験番号は記入しないでください。
- ・ 受験者名、日付、保護者名を記入し、押印してください。

志 望 コ ー ス

◎ 高校卒業後の志望進路を考慮して、次のコースの中から志望するコースを選んでください。

【 国際コース 特別進学コース 看護医療コース 総合進学コース 】

◎ コースと将来の進路

各コースは次のような進路目標を達成するために適する教科、科目、学習内容、時間数を計画しています。

国際コース : 私立大学文系、短期大学文系、外国留学など

特別進学コース : 国公立大学、医学部医学科、難関私立大学など

看護医療コース : 看護系、医療系の大学・専門学校など

総合進学コース : 教養系、福祉系、芸術系、ビジネス系などの大学・短大・専門学校
並びに就職

※コースについての詳細は「学校案内」を参考にしてください。

入学試験得点の開示について

◎ 2月【一般入試（併願）】受験生は、各教科の得点と合計得点をWEB出願システム「プラスシード」にて確認することができます。

その他の入試について、作文・面接の点数開示はありません。

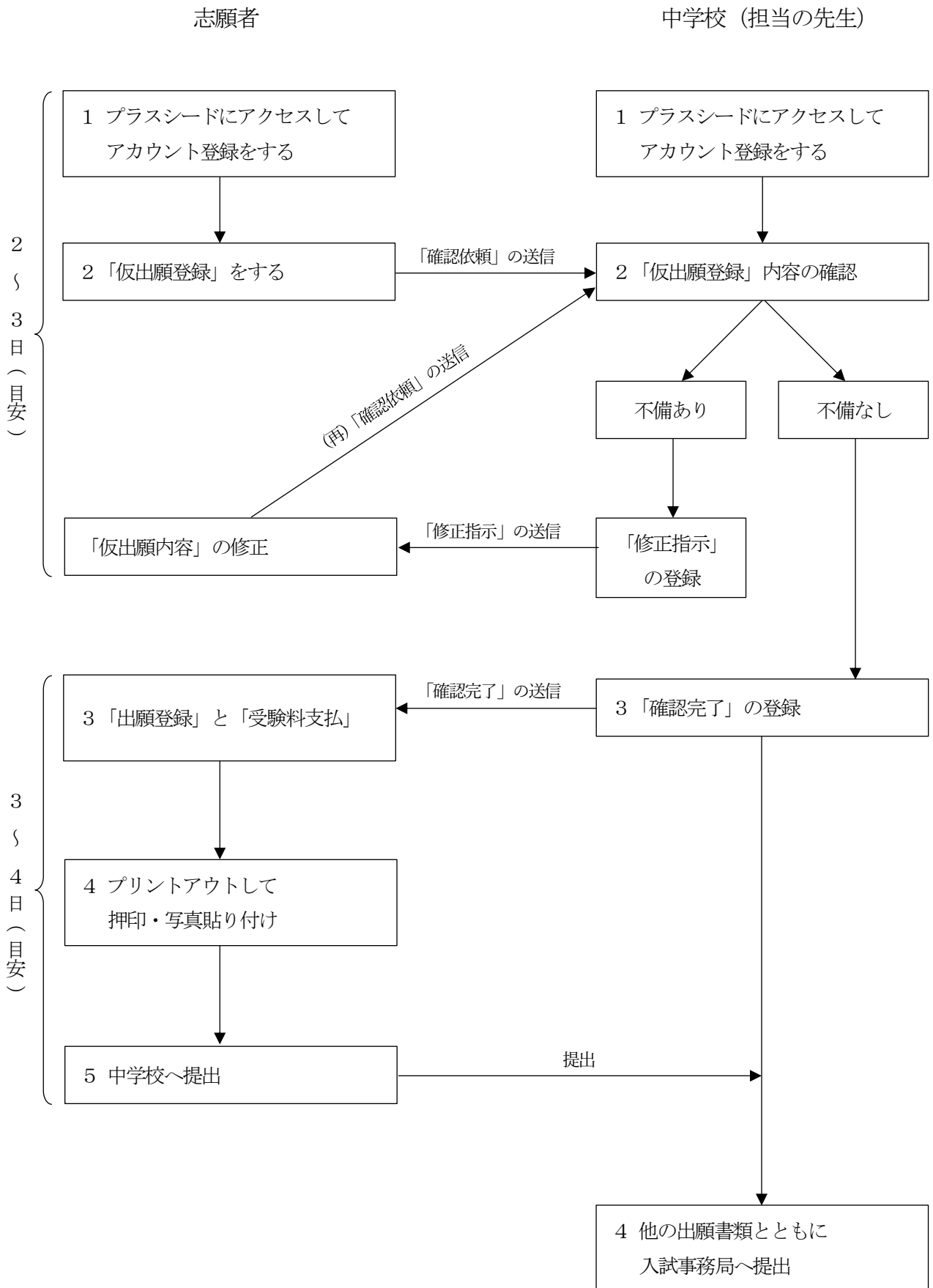
新入生・保護者オリエンテーション

◎ 合格者および保護者は、次の日程でオリエンテーションを行います。

- ① 日時 3月26日(水) 13時から14時半頃
- ② 内容 入学後の学習や生活について
- ③ 会場 本校2階体育館
- ④ 服装 中学校の制服

※全体のオリエンテーション終了後、学用品の購入や、コースごとのオリエンテーションがあります。

出願の流れ（フロー）



聖霊学園高等学校 出願内容確認手順(中学校用)

◎ 今年度より、仮出願を経て、出願登録と受験料の支払いに進む流れになっています。

仮出願は、志願者が仮出願登録した内容を中学校の先生が確認を行います。修正が必要な場合は、「修正指示」をし、志願者に修正作業を行っていただくことになります。全ての情報に問題がなければ「確認完了」となり、志願者は出願登録と受験料の支払いに進めることになります。

① 中学校の先生は「入試出願状況」から仮出願登録された内容を確認します。

志願者が仮出願登録をすると出身校の先生側には、「出身校による確認待ち」と表示されます。

出身校の先生側の仮出願登録内容の確認が完了すると、「出身校による確認完了」と表示されます。

また、受験料の支払い状況も「出願登録者一覧」から確認することができます。

・ 仮出願内容の登録内容に不備がなかった場合：「確認完了」を送信します。

志願者に、確認完了のメールが送信されます。

志願者は、出願登録と受験料の支払いへ進むことができるようになります。

・ 仮出願の登録内容に不備があった場合：「修正指示」を送信します。

修正箇所の指示などをコメント欄に入力してください。

志願者に修正指示のメールが送信されます。志願者はそれをもとに修正箇所の修正を行い、入力情報の更新を行います。

※ 登録内容の修正を行うと、「確認完了」ステータスが自動で取り消しされます。中学校の先生は、再度、仮出願内容を確認し、問題がなければ「確認完了」を登録してください。

志願者は、出願登録と受験料の支払いへ進むことができるようになります。

② 志願者側が出願登録まで完了すると、本校に志願者が表示されるようになります。

※ 出願登録した時点で出願内容の訂正は行えなくなります。訂正が発生した場合は、本校へ連絡をしてください。

③ 志願者から印刷された願書を受け取ります。出願受付期間に必要な書類とともに本校へ提出してください。

聖霊学園高等学校 「プラスシード」出願確認アカウント登録方法(中学校用)

https://seed.software/teacher/login?school_code=akita_seirei

令和6年8月21日(水)より登録ができるようになります。

- ◎ 本校確認サイトに未登録の方は「新規登録」に進んでください。※ アカウントは毎年リセットされます。
- ◎ すでに今年度、他の高校に出願するために、「プラスシード」の登録をしている場合は、同じメールアドレスを用いて登録が可能です。その場合は、「他校でアカウント登録済の方」へ進んでください。

1. ログイン画面の「新規登録」から、新規アカウント登録を行います。入力したメールアドレスへ、仮登録メールが送信されます。メールに本登録用 URL が記載されていますので、そちらより本登録をお願いします。

注: 出願確認アカウントの作成は、1 学校につき 1 つまでとなります。

また、アカウントの有効期限は今年度のみとなり、翌年度の出願確認には再度新規登録が必要となります。

新規登録

「テスト用高等学校」の確認サイトに未登録の方は以下から「新規登録」に進んでください。
ただし、既に今年度他の学校でアカウント登録済の場合は、
同じメールアドレスを用いて「テスト用高等学校」に対しても登録が可能です。
その場合は、「他校でアカウント作成済の方」へ進んでください。
※アカウントは毎年リセットされます。

新規登録

他校でアカウント作成済の方

システム運用：モチベーションワークス株式会社 | 利用規約 & プライバシーポリシー

確認サイトへのアカウント登録

ご自身のメールアドレスを入力して「送信する」ボタンを押してください。
入力されたメールアドレス宛に、本登録用のURLリンクをお送りします。
メールをご確認の上、本登録URLにアクセスしてください。

※既に今年度他の学校でメールアドレスを登録済み場合はこの画面からは登録できません。
[\[こちら\]](#)から追加登録をお願いいたします。

※迷惑メール対策等でドメイン指定受信を設定されている場合は、
「@seed.software」ドメインを受信できるように設定してください。

メールアドレス

利用規約に同意します

送信する

2. 仮登録メールに記載されている URL から本登録を行います。所属学校名の選択や、進路担当の先生の名前の入力等を行ってください。完了後、本登録完了メールが送信されます。

アカウント登録

アカウントを使用する先生の情報をご入力ください

申請先学校

申請先学校名

学校名 ※

▼学校

※選択肢の中に無い場合は申請先学校へお問い合わせください。

先生氏名(姓) ※ 先生氏名(名) ※

氏名(姓) 氏名(名)

ふりがな(姓) ※ ふりがな(名) ※

ふりがな(姓) ふりがな(名)

メールアドレス (ログイン時に使用)

注：上画像の赤枠部分から自校を選択してください。選択肢にない場合は、本校まで直接ご連絡ください。

3. 本登録完了後、画面の案内に従いログインをします。

本校からアカウントの承認がされるまでは、確認サイト内での情報閲覧はできません。

< 入試出願状況[申請先学校名] - 出願者一覧



現在「申請先学校名」による承認待ち状態です。承認後に入願状況を確認することができます。承認後、登録メールアドレスに承認完了メールが届きます。

4. 本校からのアカウント承認後、登録されたメールアドレスに承認完了メールが届きます。承認後は自校の生徒の出願状況を確認することが可能です。生徒の行をクリックすると、詳細な出願内容の確認をすることができます。

注：確認サイトから生徒の登録内容等を変更することはできません。変更が必要な場合は、本校まで直接ご連絡ください。

< 入試出願状況[申請先学校名] - 出願者一覧

▼入試選択

入試名 ▼

受験番号	出願者氏名	ふりがな	受験料	合否状況	入学金	入学意思
12345	鈴木一郎	すずきいちろう	入金済み	合格	入金済み	入学
67890	佐藤花子	さとうはなこ	入金済み	繰り上げ合格	未入金	入学

【問い合わせ先】 (聖霊高校 入試係) TEL : 018-833-7311 対応時間 : 8:20 ~ 16:50

聖霊学園高等学校 「プラスシード」アカウント登録（志願者用）

本校ホームページへ

本校ホームページの「2025年度 入試」バナーからアクセスします。

※ 令和6年8月21日(水)からアクセスできます。

アカウント登録(仮登録)

- ・「マイページ登録 ログイン画面」からログイン ID としてご利用いただくメールアドレスを入力します。
- ・「利用規約に同意します」にチェックを入れ、「送信する」ボタンを押してください。

※ 本登録用の URL が入力されたメールアドレス宛に送られてきます。

※ 登録したメールアドレスに仮登録メールが送信されます。

本登録用URLリンクが記載されていますので、本登録を行います。

アカウント登録(本登録)

【本登録の入力項目】

入力された情報は、出願時に使用されるため、間違いのないよう入力して下さい。

・受験生氏名、ふりがな ※ 姓と名は別項目

・性別

・生年月日

・ログインパスワードの設定・登録

・出身中学校名 ※ リストから選択

出身中学校がリストにない場合は、中学校の先生を通して本校へお問い合わせください。

アカウント登録完了

完了後、本登録完了メールが送信されます。登録完了となります。

【問い合わせ】登録時に不具合等が生じた場合は、下記の電話番号にお問い合わせ下さい。

(聖霊高校 入試係) TEL : 018-833-7311 対応時間 平日 8:20 ~ 16:50

聖霊学園高等学校 WEB出願の手順（志願者用）

「プラスシード」にログイン



仮出願情報入力

顔写真の取り扱い

仮出願登録の完了



中学校の先生から
仮出願登録内容の確認



本校ホームページの「2025年度 入試」バナーからアクセスします。

※ 各入試日程の願書作成期間にアクセス可能となります。

- ・「入試日程一覧」から「試験名」を選択します。
- ・出身校リストから自分の学校を選択し、「仮出願登録フォームへ進む」をクリックします。
- ・必要事項を入力します。

【入力項目】 ※ 詳細は入試要項〇〇ページを参照

- ① 郵便番号
- ② 住所
- ③ 電話番号
- ④⑤ 保護者氏名、ふりがな ※ 姓と名は別項目
- ⑥ 続柄
- ⑦ 緊急連絡先
- ⑧ 出願種別（区分）
- ⑨ 志望コース ※ 第4希望まで入力可能
- ⑩ 卒業見込み・卒業
- ⑪ 卒業年月
- ⑫ 願書作成日 ※ 仮出願登録を行った月日を入力します。
- ⑬ 検定（英検、漢検）
- ⑭ 部活動

- ・顔写真の登録 ※ 任意
（顔写真データをアップロードする場合）
ファイルサイズ：「4MB」まで。 ※ 白黒、カラーは問いません。
（証明写真をご利用の場合は、次の手順にお進み下さい。）

- ・「確認画面へ」をクリックし、確認画面で入力情報を確認して下さい。
- ・入力内容に相違ない場合は、「送信する」をクリックし、仮出願登録を完了します。

仮出願登録が完了すると、中学校の先生が登録内容を確認します。

「入試出願状況」→「2. 出身校による確認状況」に、中学校の先生から指示が表示されます。

（プラスシードに登録したメールアドレスにもメールが届きます。）

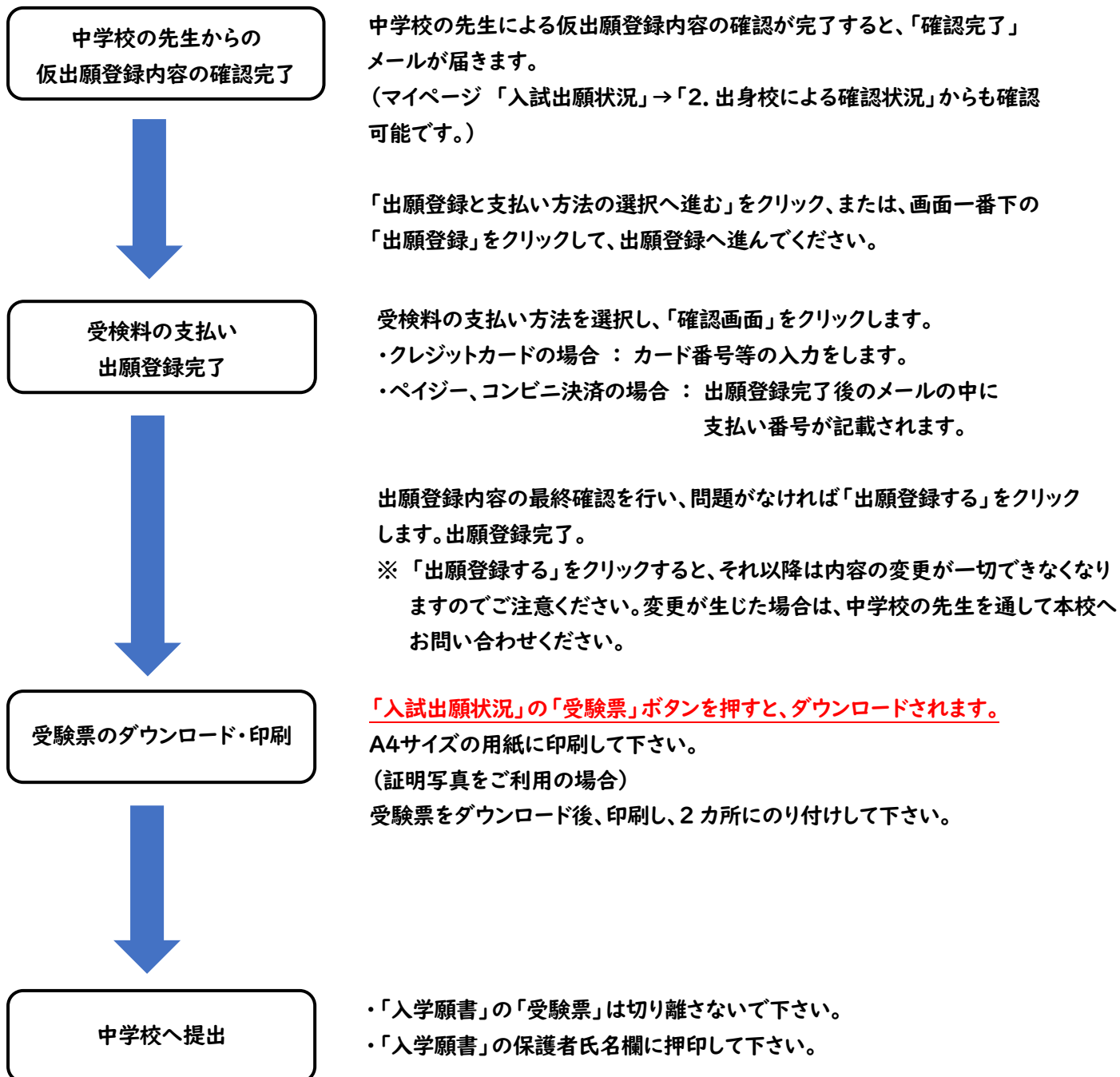
◎ 「修正指示」の場合

メールに貼り付けられている URL をクリックし、指示をよく読み、すみやかに修正作業を行ってください。

（マイページからは、「入試出願状況」→「3. 仮出願登録内容の確認」にある「変更」から行います。）

訂正後は、「変更画面へ」をクリックし、登録情報を更新します。



※ 中学校の先生が再度確認を行えるようになります。




【問い合わせ】登録時に不具合等が生じた場合は、下記の電話番号にお問い合わせ下さい。

(聖霊高校 入試係) TEL：018-833-7311 対応時間 平日 8:20 ~ 16:50

見本

受験番号	10001				
入 学 願 書					
聖霊学園高等学校長 様			令和6年8月21日		
本人氏名	聖 レイレイ			 押印して ください	
保護者氏名	聖 光太郎				
貴校の第1学年に入学を志願します。					
本人	ふりがな 氏名	せい 聖	れいれい レイレイ	女	電 話 番 号
	生年月日	平成22年4月1日			018-833-7311
	現住所	〒010-8533 秋田県秋田市南通みその町4-82			
出身学校	聖霊学園中学校				令和7年3月 卒業見込み
保護者	ふりがな 氏名	せい 聖	こうたろう 光太郎	続 柄	緊急連絡先(電話番号)
				父	000-0000-0000
出願種別	1月 特待生(学習)				
志望コース	第1:特別進学 第2:国際 第3:看護医療 第4:総合進学				

受 験 票	受験番号	10001	ふりがな 氏名	せい 聖	れいれい レイレイ	
	出身学校	聖霊学園中学校				
	出願種別	1月 特待生(学習)				
	志望コース	第1:特別進学 第2:国際 第3:看護医療 第4:総合進学				
※ 下記に記載された注意事項を事前に確認すること。						

注 意

- 1 受験票は、筆記試験及び面接試験中、常に携帯すること。
- 2 筆記試験の際は、表面が見えるようにして、机の上に置くこと。
- 3 当日持参するもの

- ① 受験票
- ② 筆記用具(鉛筆・消しゴム、数学を受験する人は三角定規または直線定規・コンパス)

- ③ 内ズック
- ④ 昼食(午後に面接・筆記試験がある受験者のみ)
- 4 当日持参してはならないもの
 - ① 分度器付きの定規
 - ② 電卓(計算機つき時計を含む)
 - ③ 英語辞書機能を備えた時計等